










Avec la directive 2014/94/EU, l'Union Européenne impose que les distributeurs de carburant, les véhicules et pistolets, soient identifiés par des labels de catégorie de carburant, qui permettent de fournir une information claire sur la compatibilité du carburant avec le véhicule. La norme EN 16942 Standard 2016 a été créée pour mettre en application cette Directive.

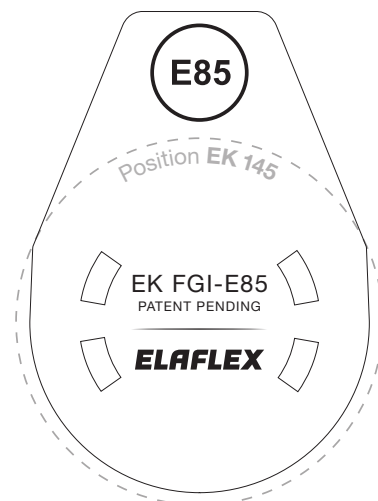
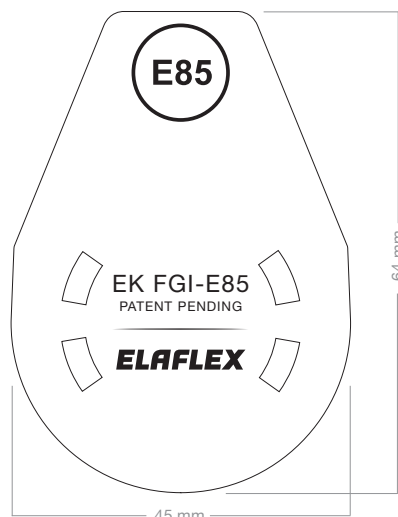
Avant l'Automne 2018 (Septembre), tous les points de distribution devront être équipés de cette nouvelle signalétique de catégorie de carburant.

Pour l'adaptation sur les pistolets ZVA existants, Elaflex a développé l'identificateur de catégorie de carburant 'EK FGI'. Celui-ci est fixé sous les badges d'identification produit EK 145 bien connus, et peut être ajouté sur site en quelques secondes. L'identificateur de catégorie de carburant est conçu avec un matériau résistant aux intempéries et déformations. (plage de températures d'utilisation de -40°C à + 55°C).



Catégories de carburant	Marquage selon EN 16942 : 2016	Références
Essence avec plus de 5% Ethanol	  	EK FGI-E5
...avec plus de 10% Ethanol		EK FGI-E10
...avec plus de 85% Ethanol		EK FGI-E85
Diesel avec plus de 7% Biodiesel	    	EK FGI-B7
...avec plus de 10% Biodiesel		EK FGI-B10
...avec plus de 20% Biodiesel		EK FGI-B20
...avec plus de 30% Biodiesel		EK FGI-B30
...avec plus de 100% Biodiesel		EK FGI-B100
Carburants Diesel Paraffiniques		EK FGI-XTL


Exemple:
EK FGI-E85



Commandes / consultations

En plus de vos commandes directes, il est possible de choisir les références souhaitées en utilisant notre outil en ligne : <http://badgeselector.elaflex.de/en> – et donc de combiner avec les badges d'identification produit habituels.

Note : Il est possible d'imprimer le symbole de la nouvelle identification de catégorie de carburant directement sur le badge, tout en ajoutant ou combinant le design, rendant la signalétique additionnelle obsolète. Pour votre propre design ou un nouveau design de signalétique client, merci de contacter notre service commercial ou télécharger notre outil de création sur www.elaflex.fr



Montage

Clipser le badge produit EK 145 sur l'identificateur de catégorie de carburant. A l'aide d'un tournevis plat, percer les 4 trous encastrés dans la chaussette du pistolet. Positionner les pattes et presser jusqu'à ce que la pastille d'identification (badge) soit parfaitement en place.

